

刈払機用アタッチメント

遠心式 草取り粉碎カッター

うね草取りまー

お手持ちの刈払機に
取り付け可能

特許出願中

短い雑草を根元から 粉碎!!

粉碎 & 抑制



削り幅 170mm

トリプル

3連ハンマー
タイプ

広い刈り幅で効率的に!



削り幅 80mm

シングル

1連ハンマー
タイプ

狭い場所に最適!



削り幅 120mm

ダブル

2連ハンマー
タイプ

使いやすいサイズ!



フリーハンマー方式

フリーハンマー カナメ

10cm程度の雑草に
効果発揮!!

こんな雑草が



一瞬に消える



削って粉碎!!

畝間



畝の株間



花壇



草削り作業を
スピードアップ!!

根元から削り取るので草の発生も抑えます。

IDECH

株式会社 **アイデック**
IDECH CORPORATION

※土壌の状態により、仕上がり具合は異なりますので、ご了承ください。

お手持ちのエンジン刈払機に取り付けて 「草削り&粉碎」ができます

1 草抜き作業を省力化

お手持ちの刈払機に取り付け、立姿勢のまま作業ができ、草抜き作業を効率良く行えます。

6 高トルク

独自技術による減速ギヤヘッド(減速比1:2.7)の使用により、高トルクで雑草を削り引き抜きます。

2 短い雑草を粉碎

従来の機械除草では困難な表土の雑草を粉碎処理します。

7 株間の除草が安心

カッターが露出していないため、株間や樹木の周り、花壇、マルチシートの畝間などでも安心して使えます。

3 根元から粉碎

雑草を根元から粉碎するため、減容効果もあり、集草の手間も省けます。

8 地面につけて楽々

地面に置いて滑らすように作業できるので、重量感が少なく余分な力がいらせん。

4 石跳ねが少なく安全

地面と平行に滑らすように作業ができ、カバーにより石や土などの飛散を抑制できます。また、飛散方向が一方向なので安全です。

9 刃の交換が簡単

刃は両面刃で、前後を入れ替えば切れ味回復。交換も簡単にできます。

5 フリーハンマー方式

フリーハンマー方式のため、粉碎能力も高く、跳ね返りも少なく、刃も長持ちします。

10 お手持ちの刈払機に取り付け可能

市販の刈払機はパイプやドライブシャフトの形状が様々ですが、付属のアダプタにより取り付け可能です。

刈払機を新感覚に!!

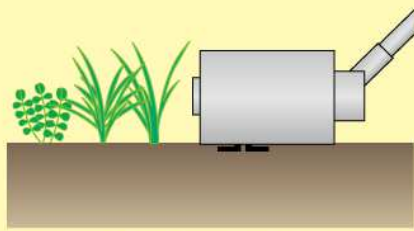
うね草取りまーの上手な使い方

通常の刈払機と振り方向が逆になります。



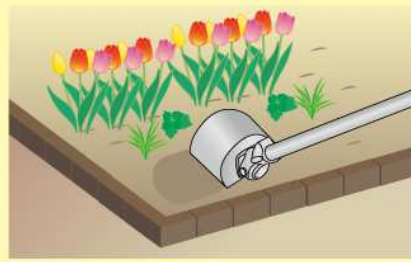
刈払機のハンドル、肩掛けバンドの位置を、前へ調整するとバランスが良くなり、使いやすくなります。

地面に置いて使用します。



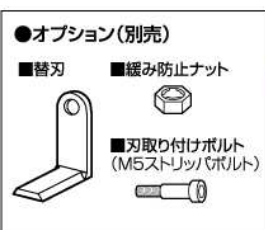
うね草取りまーは刃部を表土で回転させることで草を粉碎します。必ず地面に置いて滑らせるように使用してください。

草削り、草取り用途に使用します。



うね草取りまーは「草削り」の用途です。長い草の場合は巻き付きが発生し、不向きですので、畑や花壇などの10cm程度の短い草に対しご使用ください。

型 式	トリプル AUT-AJ17	ダブル AUT-AJ12	シングル AUT-AJ08
本体寸法(D×L×H)	140×261×130mm	140×210×130mm	140×165×130mm
本 体 重 量	2.1kg	1.8kg	1.5kg
削り幅(W)	170mm	120mm	80mm
推奨刈払機エンジン	排気量25cc以上	排気量20cc以上	排気量20cc以上
減 速 比	1:2.7		
カ ッ タ ー	SK材 厚み3mm		
回 転 シ ャ フ ト	φ32mm 両端巻き付き防止カバー付		
方 式	単軸フリーハンマー方式		



かがます草取り!
根元から粉碎!

販売店名

IDECH 株式会社 **アイデック**
IDECH CORPORATION

〒675-2302 兵庫県加西市北条町栗田182
TEL.(0790)42-6688 FAX.(0790)42-6633
http://www.idech.co.jp e-mail:info@idech.co.jp

アイデック公式ホームページ

http://www.idech.co.jp



アイデック公式 Facebook

最新情報や動画をご覧ください



※ 本製品の品質・性能向上や安全上による使用部品の変更等によって、本書の内容および写真・イラスト等の一部が本製品と一致しない場合がありますご了承ください。

AUT-01-1803TN