

石跳ね
ストップ!!

スーパーカルマーβ

よくあるご質問

Q&A

Q: どうやって取り付けるの？

A: お持ちの刈払機の先端部分にあるギヤヘッドを取り外して頂き、本製品を取り付けて使います。
※4mmの六角棒レンチで簡単に取り付けが出来ます。



Q: どこのメーカーの刈払機でも取り付けできるの？

A: 付属のアダプタをスーパーカルマーβの本体に取付けることにより、ほとんどの刈払機に取り付けが可能です。

※2枚の刃が左右に回転しますので23cc以上の刈払機を推奨致します。

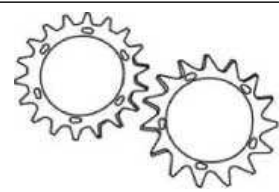
Q: どんな特徴があるの？

A: 石跳ねが多い危険な場所をはじめ、あぜシートコンクリートなどのキワ刈りや、水際の草刈りも安全に簡単に作業ができます。

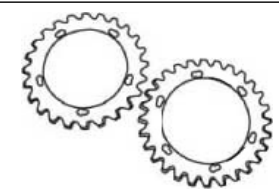


Q: 刃は研げるの？

A: はい。研磨時期は使用時間8時間～10時間が目安です。研磨の際は上下刃共にヤスリで研いで下さい。刃の交換時期は30～40時間を目安にお考え下さい。
※ディスクグラインダーを使用される際は必ず低速で研いで下さい。専用刃研ぎ機もございます。



標準刃定価: 3,800円(税抜)
SK-1815N(上下刃セット)



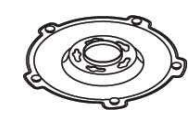
細目刃定価: 3,800円(税抜)
SK-2824N(上下刃セット)

Q: どのくらいの草を刈れるの？

A: 刃の間にはさめる草は切断できます。太さ1cmを目安にお考え下さい。細い芝草などは細目刃をご使用頂くと便利です。

Q: 作業効率は悪くないの？

A: キワ刈りが多い場所などでは従来の刈刃よりも作業効率は向上します。広い平地などでは逆に作業効率が悪くなることもありますので、場所による使い分けをおススメします。



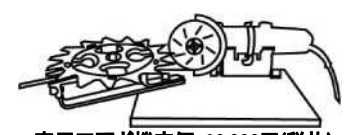
底板定価: 2,500円(税抜)
SKN-19

Q: メンテナンスは？

A: 使用時間10時間を目安にグリスの注入をしてください。

Q: 重そうだけど？

A: チップソーに比べると700g～800g重たくなります。地面に置いて滑らすようにご使用いただきますので重量感は軽減されます。



専用刃研ぎ機定価: 20,000円(税抜)
(低速グラインダー付き・チップソー兼用)